

# Guide til at tilgå og redigere klovneløbside

Kære arrangør,

Her kommer en guide til, hvordan du kan tilgå og redigere siden for dit Klovneløb. Når du har udfyldt vores online tilmeldingsformular, får du adgang til din løbsside, hvor du bl.a. kan følge med i tilmeldinger, og skrive en tekst om løbet.

## 1. Opret et log ind til din løbsside:

- Efter oprettelsen af dit løb, modtager du en mail fra Danske Hospitalsklovne. Tjek også spam-indbakke.
- Bruger du en arbejdsmail, kan mailen være blokeret hvis dit arbejde har høj IT-sikkerhed. Kontakt venligst jeres IT-support for frigivelse af mailen.
- Det første du skal gøre, er at oprette et kodeord, så du kan logge ind på din løbsside. Tryk "Opret kodeord her"— se nedenfor.

To: You

Wed 3/6/2024 09:55



**Tak for at du har oprettet et Klovneløb**

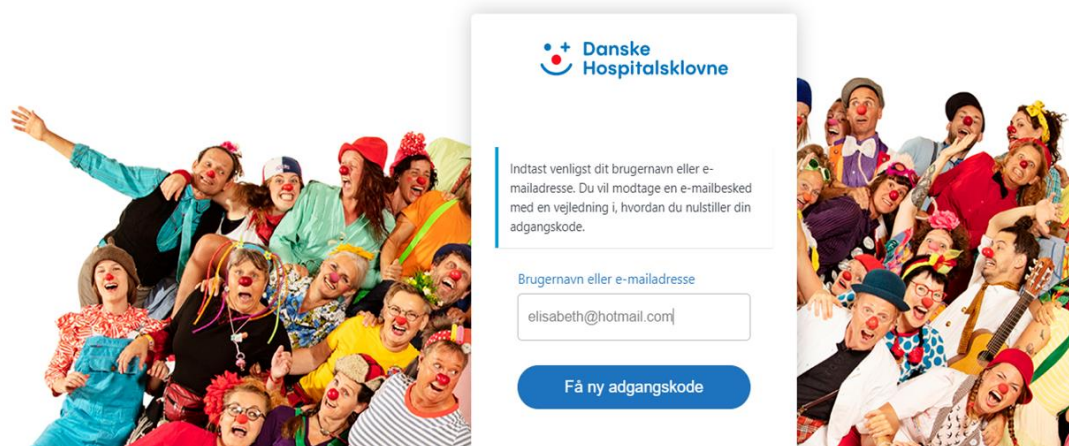
Du kan se dit Klovneløb [her](#).

Dit brugernavn er elisabeth[redacted]@hotmail.com, og du kan oprette et kodeord [her](#) ←

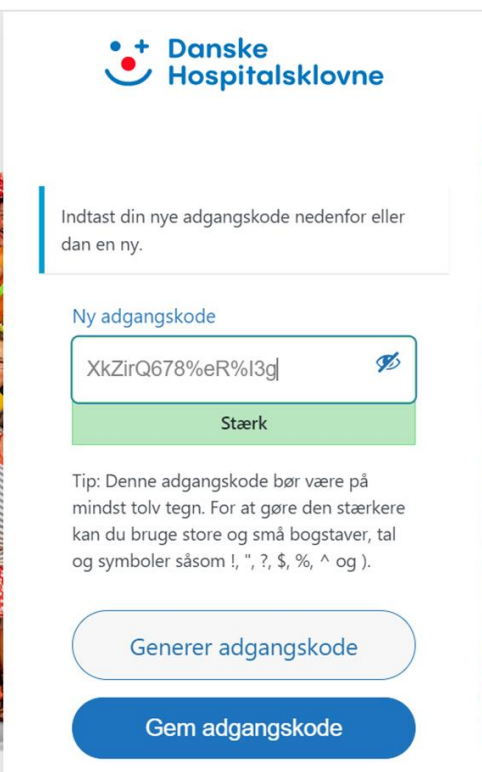

For at redigere dit Klovneløb kan du logge ind på din løbsside [her](#).


Når der begynder at komme tilmeldinger, er det også her at du løbende kan hente en liste over tilmeldte løbere.

- Skriv din e-mail adresse i feltet "Brugernavn eller e-mail adresse". Brug den samme mailadresse, du har brugt til at oprette løbet - se næste side.




- Nu modtager du en endnu en mail fra vores system, med et link til at nulstille din adgangskode. Tjek også spam-indbakke.
- Slet den lange, generede kode i feltet og lav din egen adgangskode. Tryk derefter Gem adgangskode (tryk ikke på "generer kode") - se nedenfor.



 **Danske  
Hospitalsklovne**

Indtast din nye adgangskode nedenfor eller  
dan en ny.

Ny adgangskode

XkZirQ678%eR%i3gj 

Stærk

Tip: Denne adgangskode bør være på  
mindst tolv tegn. For at gøre den stærkere  
kan du bruge store og små bogstaver, tal  
og symboler såsom !, ", ?, \$, %, ^ og ).

Generer adgangskode

Gem adgangskode

- Når dit login er oprettet, får du denne besked. Tryk "Log ind" og brug din e-mailadresse og dit nye kodeord - se nedenfor.



 **Danske  
Hospitalsklovne**

Din adgangskode er blevet nulstillet. [Log ind](#)

— Gå til Danske Hospitalsklovne

## 2. Log ind efter oprettelsen af din adgangskode

- Du kan altid logge ind ved at gå ind på [www.klovneløb.dk](http://www.klovneløb.dk), finde dit eget løb og så logge ind der hvor der står "Er du arrangør? Log ind" - se nedenfor.

#### Dato

31/03/2024

Mødetid: 10:30

Starttid: 11:15

#### Vi løber fra

Bygmestervej 10

2400 Testersen Løb NV

Tilmeld dig →

Er du arrangøren af løbet? [Log ind](#)



### 3. Tjek at informationer om dit Klovneløb er korrekte

- Når du er logget ind, kommer du ind på din løbsside her - se nedenfor.
- Tjek gerne om dato, start- og mødetidspunkt, startstedsadresse, distancer og kontaktoplysninger er korrekte.
- Hvis du har ændringer til informationerne, så skriv ændringerne i en mail til xxx, så får vi opdateret oplysningerne.

### 3. Rediger Klovneløb (tilføj tekst)

- Du kan ikke selv ændre dato, start- og mødetidspunkt, startstedsadresse, distancer og kontaktoplysninger
- Inde på din Klovneløbsside, rul ned til sektionen "Rediger Klovneløb". Herfra kan du tilføje tekst med praktiske informationer om dit løb såsom info om parkering, programmet, mødesteder osv. - se nedenfor.
- Her skal du også huske at skrive alle ændringer der måtte komme ifm. dit løb. Du skal tænke på, at reminder mailen der sendes ud til alle deltagere 2 dage før løbet vil henvise til din løbsside som den side de skal tjekke for evt. ændringer. Vi henviser ikke til din Facebook event side.

## Rediger Klovneløb

### Beskrivelse

Vi mødes foran Superbrugsen!

- Du kan også skifte billedet på din løbsside – enten ved at vælge et af de foreslåede eller ved at uploade dit eget billede med funktionen "Vælg fil". Vær opmærksom på, hvilke uploadede filtyper, der accepteres (se nedenfor). Du kan for eksempel bruge et billede fra sidste års Klovneløb, hvis du har lavet Klovneløb før.

### Vælg et billede



Hospitalsklovn Bip løber  
Klovneløb



Klovneløb Skovbørnehave Maribo



Klovneløb

### Eller upload et nyt

Der er ikke valgt nogen fil

Accepterede filtyper: jpg, gif, png, Maks. filstørrelse: 128 MB.

**Gem Klovneløb**

- Når du er færdig med at redigere, husk at trykke "Gem Klovneløb"
- Når du fremadrettet vil logge ind på din løbsside, skal du gå ind på klovneløb.dk, finde din løbsside, og logge ind der hvor der står "Er du arrangør? Log ind" - se nedenfor.

- Her kan du også følge med i tilmeldinger ved at klikke på "Hent deltagerliste" - se nedenfor. Knappen er først synlig, når du har nogle tilmeldte.

### Dato

31/03/2024

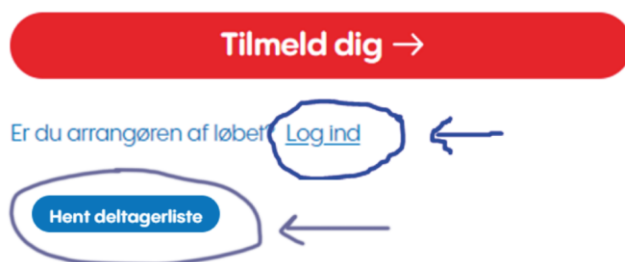
Mødetid: 10:30

Starttid: 11:15

### Vi løber fra

Bygmestervej 10

2400 Testersen Løb NV



God fornøjelse med det!

Skriv til xxx@danskehospitalsklovne.dk, hvis du skulle have nogen spørgsmål til processen eller hvis noget ikke virker.